

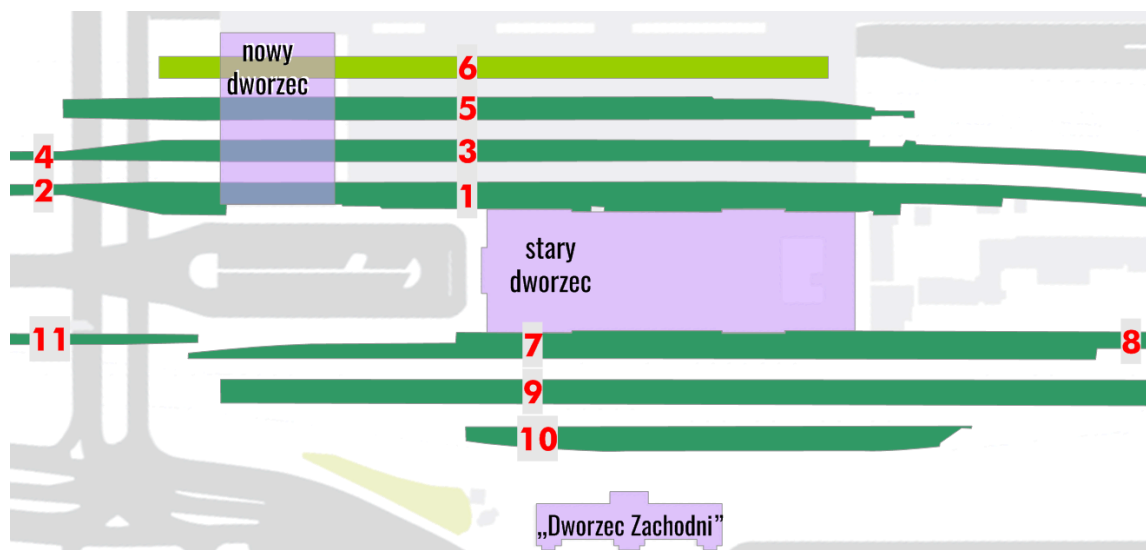


Numeracja peronów dworca Poznań Główny

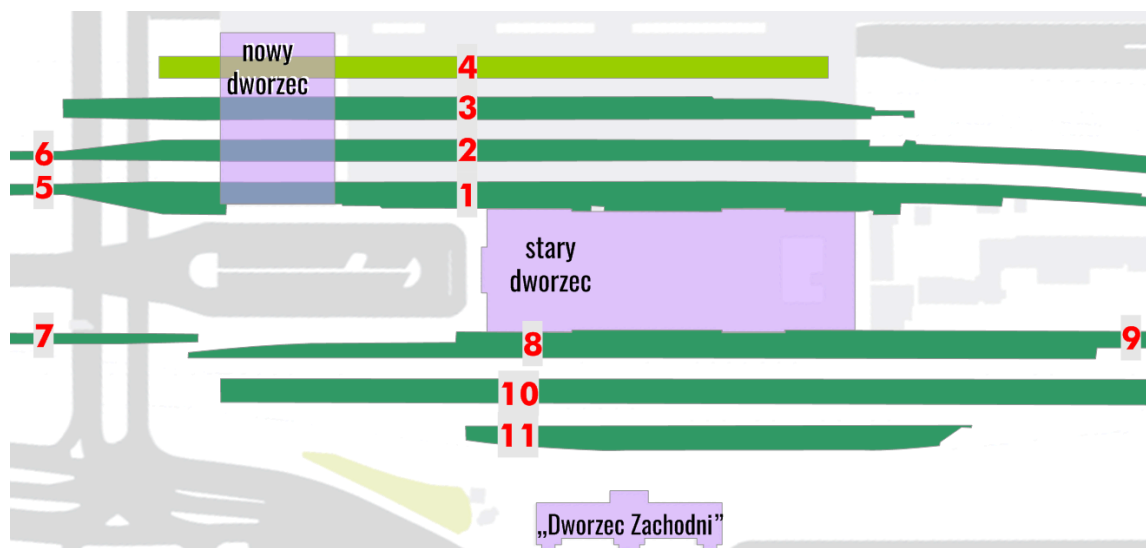
*Wymagane

Kilka możliwości numeracji z użyciem liczb

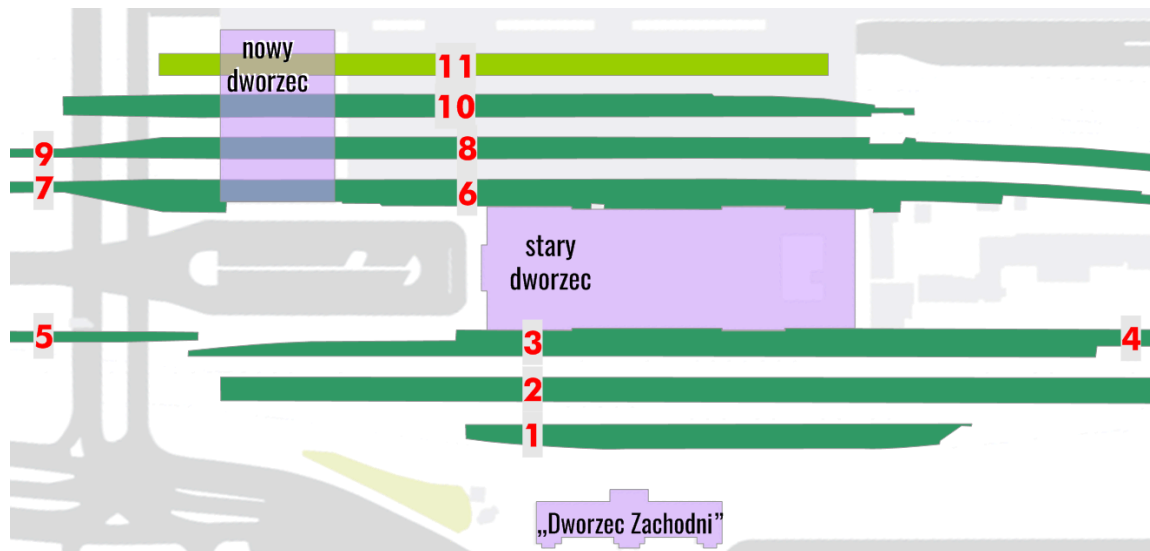
1. Sąsiadujące perony mają sąsiednie numery



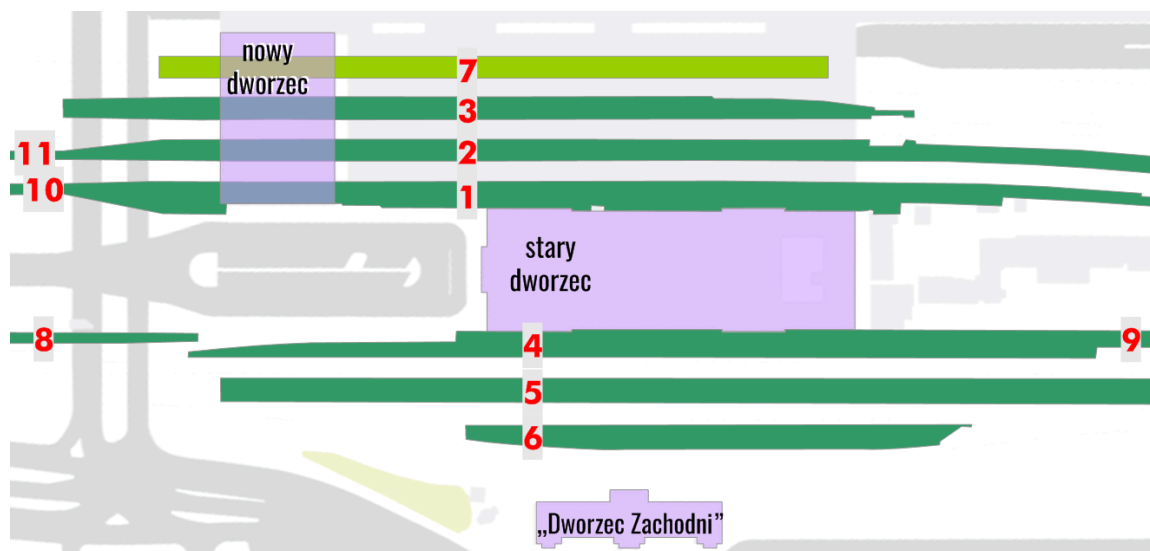
2. Numerujemy począwszy od obecnego peronu 1 (grupa wschodnia), a potem od obecnego peronu 4B (grupa zachodnia)



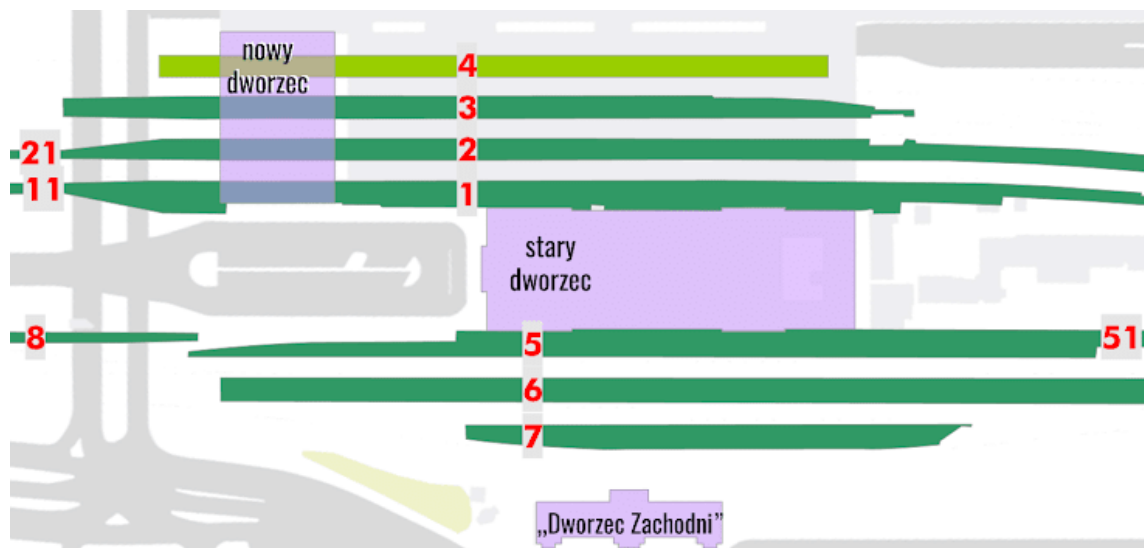
3. Numerujemy „jak leci”, na przykład od zachodu na wschód



4. Zostawiamy numerację 6 peronów, a pozostałe zmieniamy na czysto liczbowe (bez dodatkowych liter)



5. Numerujemy podobnie, jak obecnie, nowy peron dostaje nr 4, perony z literami numerujemy dwucyfrowo (pierwsza cyfra pokazuje, który peron przedłużono)



Proszę wybrać najlepszy sposób numeracji *

- 1. Sąsiadujące perony mają sąsiednie numery
- 2. Numerujemy począwszy od obecnego peronu 1 (grupa wschodnia), a potem od obecnego peronu 4B (grupa zachodnia)
- 3. Numerujemy „jak leci”, na przykład od zachodu na wschód
- 4. Zostawiamy numerację 6 peronów, a pozostałe zmieniamy na czysto liczbowe (bez dodatkowych liter)
- 5. Numerujemy podobnie, jak obecnie, nowy peron dostaje nr 4, perony z literami numerujemy dwucyfrowo (pierwsza cyfra pokazuje, który peron przedłużono)
- Inne:

WSTECZ

DALEJ

